



## SECRETARIA DE ESTADO DE SAÚDE

OBRA:

CONSTRUÇÃO DA UNIDADE BÁSICA DE SAÚDE QUILOMBOLA BOM JARDIM DA PRATA

ENDEREÇO:

ESTRADA DE ACESSO PRINCIPAL, S/N, FAZENDA BOM JARDIM DA PRATA, NO MUNICÍPIO DE SÃO FRANCISCO - MG.

Bancos

SINAPI - 04/2023 - MG com Desoneração  
ORSE - 03/2023 - SE Desonerado  
SBC - 06/2023 - MG BH Desonerado

B.D.I.

27,91%

ENCARGOS SOCIAIS

ONERADO ( ) DESONERADO (X)

Data

08/08/2023

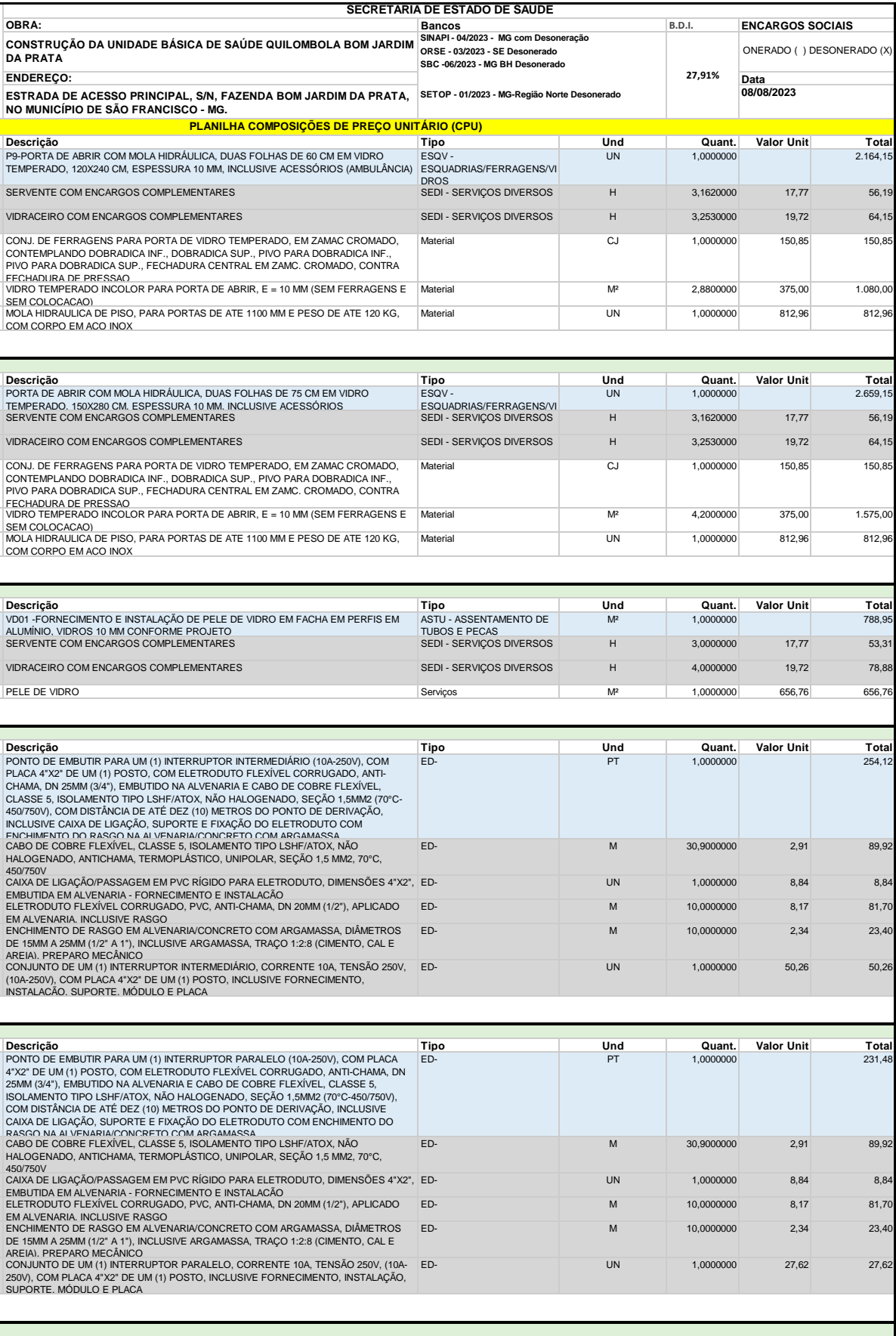
## PLANILHA COMPOSIÇÕES DE PREÇO UNITÁRIO (CPU)

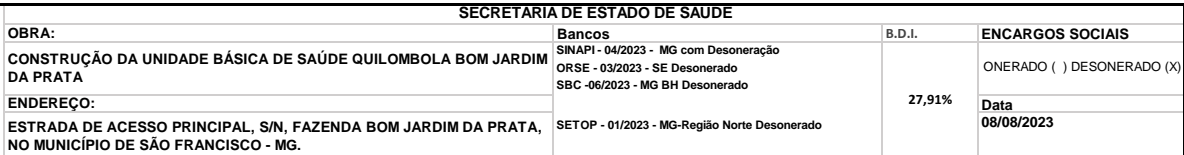
4.2	Código	Banco	Descrição	Tipo	Und	Quant.	Valor Unit	Total
Composição	CP-042	COMPOSIÇÃO	ALVENARIA DE VEDAÇÃO COM TIJOLO ECOLÓGICO, ESP. 10CM, COM ACABAMENTO APARENTE. INCLUSIVE ARGAMASSA PARA ASSENTAMENTO	ED-	M²	1,0000000		159,79
Composição Auxiliar	ED-48306	SETOP	ARGAMASSA, TRAÇO 1:7 (CIMENTO E AREIA), PREPARO MECÂNICO	ED-	M³	0,0080000	410,08	3,28
Composição Auxiliar	ED-50381	SETOP	PEDREIRO COM ENCARGOS COMPLEMENTARES	ED-	H	1,1282051	24,43	27,56
Composição Auxiliar	ED-50367	SETOP	SERVENTE COM ENCARGOS COMPLEMENTARES	ED-	H	0,5641025	17,77	10,02
Composição Auxiliar	ED-50171	SETOP	IMPERMEABILIZAÇÃO POR CRISTALIZAÇÃO		M²	1,0000000	23,43	23,43
Insumo	IP-034	COTAÇÃO	TIJOLO ECOLÓGICO	Material	UN	57,0000000	1,35	76,95
Insumo	33	SINAPI	ACO CA-50, 8,0 MM, VERGALHAO	Material	KG	0,7900000	9,07	7,17
Insumo	134	SINAPI	GRAUTE CIMENTICIO PARA USO GERAL	Material	KG	7,8500000	1,45	11,38

7.3.3	Código	Banco	Descrição	Tipo	Und	Quant.	Valor Unit	Total
Composição	CP-053	COMPOSIÇÃO	FORRO EM CHAPA DE GESSO ACARTONADA RU, ESP. 12,5MM, COM FIXAÇÃO DO TIPO ESTRUTURADA EM PERFIL METÁLICO, EXCLUSIVE PERFIL TABICA, SANCA E MOLDURA, INCLUSIVE ACESSÓRIOS E FIXAÇÃO	ED-	M²	1,0000000		76,38
Composição Auxiliar	ED-28779	SETOP	CANTONEIRA COM ABAS DESIGUAIS (SÉRIE: MÉTRICA) MATERIAL: AÇO   DIMENSÕES: 13X30MM   ESPESSURA: 3/16" OU 4,76MM   MASSA LINEAR: 0,18KG/M - FORNECIMENTO, EXCLUSIVE GESSEIRO COM ENCARGOS COMPLEMENTARES	ED-	M	1,1000000	2,09	2,30
Composição Auxiliar	ED-50376	SETOP	MASSA DE REJUNTE ( APLICAÇÃO: CHAPA DE GESSO ACARTONADO)	ED-	H	0,5238095	24,79	12,99
Composição Auxiliar	ED-50380	SETOP	MONTADOR COM ENCARGOS COMPLEMENTARES	ED-	H	0,2619048	22,18	5,81
Composição Auxiliar	ED-28780	SETOP	PERFIL "C" DOBRADO DE CHAPA (MATERIAL: AÇO   DIMENSÕES: 46X18MM)   ESPESSURA: 0,5MM   MASSA LINEAR: 0,37KG/M - FORNECIMENTO, EXCLUSIVE SERVIÇO DE MONTAGEM/	ED-	M	1,7000000	5,51	9,37
Composição Auxiliar	ED-50367	SETOP	SERVENTE COM ENCARGOS COMPLEMENTARES	ED-	H	0,2619048	17,77	4,65
Insumo	I010120	SBC	PISTOLA FINCA-PINO WALSYWA-CARTUCHO DE AÇAO INDIRETA	Equipamento	UN	0,0023000	824,49	1,90
Insumo	MATED-8133	SETOP	FITA MICROPERFURADA ( LARGURA: 5CM)   APLICAÇÃO: TRATAMENTO DE JUNTA EM CHAPA DE GESSO PARA ACARTONADO	Material	m	1,5000000	0,31	0,47
Insumo	MATED-8134	SETOP	MASSA DE REJUNTE ( APLICAÇÃO: CHAPA DE GESSO ACARTONADO)	Material	Kg	0,3500000	3,37	1,18
Insumo	MATED-8137	SETOP	PARAFUSO (ROSCA: AUTO ATARRAXANTE)   CABEÇA: LENTILHA   MATERIAL: AÇO   ACABAMENTO: ZINCADO   COMPRIMENTO: 9,5MM   DIÂMETRO: 4,2MM   APLICAÇÃO: CHAPA DE GESSO ACARTONADO	Material	un	1,5000000	0,24	0,36
Insumo	MATED-8135	SETOP	PARAFUSO (ROSCA: AUTO ATARRAXANTE)   CABEÇA: TROMBETA   MATERIAL: AÇO   ACABAMENTO: FOSFATIZADO   COMPRIMENTO: 25MM   DIÂMETRO: 3,5MM   APLICAÇÃO: CHAPA DE GESSO ACARTONADO	Material	un	12,0000000	0,14	1,68
Insumo	MATED-17987	SETOP	PINO LISO (MEDIDAS: 1/4" X 28MM)   MATERIAL: AÇO   ARRUELA: CÔNICA	Material	un	1,5000000	0,40	0,60
Insumo	MATED-28771	SETOP	PRESILHA REGULADORA PARA PERFIL (MATERIAL: AÇO GALVANIZADO)   LARGURA: 43MM   ESPESSURA : 0,95MM   COMPRIMENTO*: 114MM)* VALORES REFERENCIAIS APROXIMADOS	Material	un	1,5000000	1,59	2,39
Insumo	MATED-28781	SETOP	TIRANTE ( MATERIAL: AÇO GALVANIZADO)   NÚMERO: 10   DIÂMETRO*: 4,19MM   COMPRIMENTO: 50CM)* VALORES REFERENCIAIS APROXIMADOS	Material	un	1,5000000	1,74	2,61
Insumo	MATED-28782	SETOP	UNIÃO ( MATERIAL: AÇO GALVANIZADO)   LARGURA: 40MM   COMPRIMENTO: 90MM   ESPESSURA: 0,5MM   APLICAÇÃO: PERFIL CANALETA "C"	Material	un	0,1346154	1,64	0,22
Insumo	39416	SINAPI	PLACA / CHAPA DE GESSO ACARTONADO, RESISTENTE A UMIDADE (RU), COR VERDE, E = 12,5 MM. 1200 X 1800 MM (L X C)	Material	M²	1,0500000	28,43	29,85

8.1.4	Código	Banco	Descrição	Tipo	Und	Quant.	Valor Unit	Total
Composição	CP-48431	COMPOSIÇÃO	P4(A) - PORTA EM MADEIRA ALMOFADADA (MUIRACATIARA), 0,80 X 2,10 M, PARA SANITÁRIO DE DEFICIENTE FÍSICO (INCLUSIVE FERRAGENS, FECHADURA, SUPORTE E CHAPA DE ALUMÍNIO E=1MM, EXCLUSIVE BATEINTE) - REV 01	113	UN	1,0000000		675,77
Composição Auxiliar	S10549	ORSE	ENCARGOS COMPLEMENTARES - SERVENTE	Provisórios	H	3,7900000	3,75	14,21
Composição Auxiliar	S10551	ORSE	ENCARGOS COMPLEMENTARES - CARPINTEIRO	Provisórios	H	3,7500000	3,62	13,58
Composição Auxiliar	MATED-12697	SETOP	PORTA DE MADEIRA DE LEI ( LARGURA: 80CM   ALTURA: 210CM   FAIXA DE ESPESSURA : 35 A 40MM   TIPO DE FOLHA: MÉDIA   NÚCLEO: SEMISSÓLIDO   PRANCHETA/ SARRAFEADA)   ACABAMENTO : NATURAL   MARCO: NÃO INCLUSO   ALIZAR: NÃO INCLUSO		U	1,0000000	220,20	220,20
Insumo	I00848	ORSE	DOBRADIÇA FERRO GALVANIZADO 3" X 3" SEM ANEIS UN	Material	UN	3,0000000	3,60	10,80
Insumo	I02062	ORSE	BARRA DE APOIO, RETA, FIXA, EM AÇO INOX, L=40CM, D=1 1/4" - JACKWAL OU SIMILAR UN	Material	UN	2,0000000	104,90	209,80
Insumo	I06641	ORSE	CHAPA DE ALUMÍNIO 1MM - DIMENSÃO 2,00 X 1,00 M M2	Material	UN	0,7200000	108,84	78,36
Insumo	370	SINAPI	AREIA MEDIA - POSTO JAZIDA/FORNECEDOR (RETIRADO NA JAZIDA, SEM TRANSPORTE)	Material	M³	0,1080000	97,50	10,53
Insumo	1213	SINAPI	CARPINTEIRO DE FORMAS (HORISTA)	Mão de Obra	H	3,7500000	18,40	69,00
Insumo	1379	SINAPI	CIMENTO PORTLAND COMPOSTO CP II-32	Material	KG	4,5220000	0,78	3,53
Insumo	5075	SINAPI	PREGO DE AÇO POLIDO COM CABEÇA 18 X 30 (2 3/4 X 10)	Material	KG	0,0040000	21,82	0,09
Insumo	6111	SINAPI	SERVENTE DE OBRAS	Mão de Obra	H	3,7900000	12,05	45,67


8.2.3	Código	Banco	Descrição	Tipo	Und	Quant.	Valor Unit	Total
Composição	CP-48446	COMPOSIÇÃO	JANELA EM ALUMÍNIO DE CORRER COM 2 FOLHAS, LINHA 25/SUPREMA, ACABAMENTO ANODIZADO NATURAL, INCLUSIVE PERFIS, VIDRO 6MM E INSTALAÇÃO, EXCLUSIVE FERRAGENS PARA JANELA DE ALUMÍNIO DE CORRER	ED-	M²	1,0000000		1.005,41
Composição Auxiliar	ED-29455	SETOP	ASSENTAMENTO DE ESQUADRIA DE ALUMÍNIO, INCLUSIVE FIXAÇÃO DO CONTRAMARCO, EXCLUSIVE FORNECIMENTO DA ESQUADRIA	ED-	M²	1,0000000	72,24	72,24
Composição Auxiliar	94589	SINAPI	CONTRAMARCO DE ALUMÍNIO, FIXAÇÃO COM ARGAMASSA - FORNECIMENTO E INSTALAÇÃO, AF 12/2019	ESQV - ESQUADRIAS/FERRAGENS/VI	M	4,1000000	20,46	83,89
Composição Auxiliar	ED-51158	SETOP	VIDRO TEMPERADO TRANSPARENTE INCOLOR, ESP. 6MM, INCLUSIVE FIXAÇÃO E VEDAÇÃO COM GUARNIÇÃO/GAXETA DE BORRACHA NEOPRENE, FORNECIMENTO E INSTALAÇÃO, EXCLUSIVE CAIXILHO/PERFIL	ESQV - ESQUADRIAS/FERRAGENS/VI DROS	M²	1,0000000	230,51	230,51
Insumo	ED-29520	SETOP	JANELA EM ALUMÍNIO DE CORRER COM 2 FOLHAS, LINHA 25/SUPREMA, ACABAMENTO ANODIZADO NATURAL, INCLUSIVE PERFIS , EXCLUSIVE VIDRO E ACESSÓRIOS (FABRICAÇÃO PARA FORNECIMENTO)	Material	M²	1,0000000	618,77	618,77

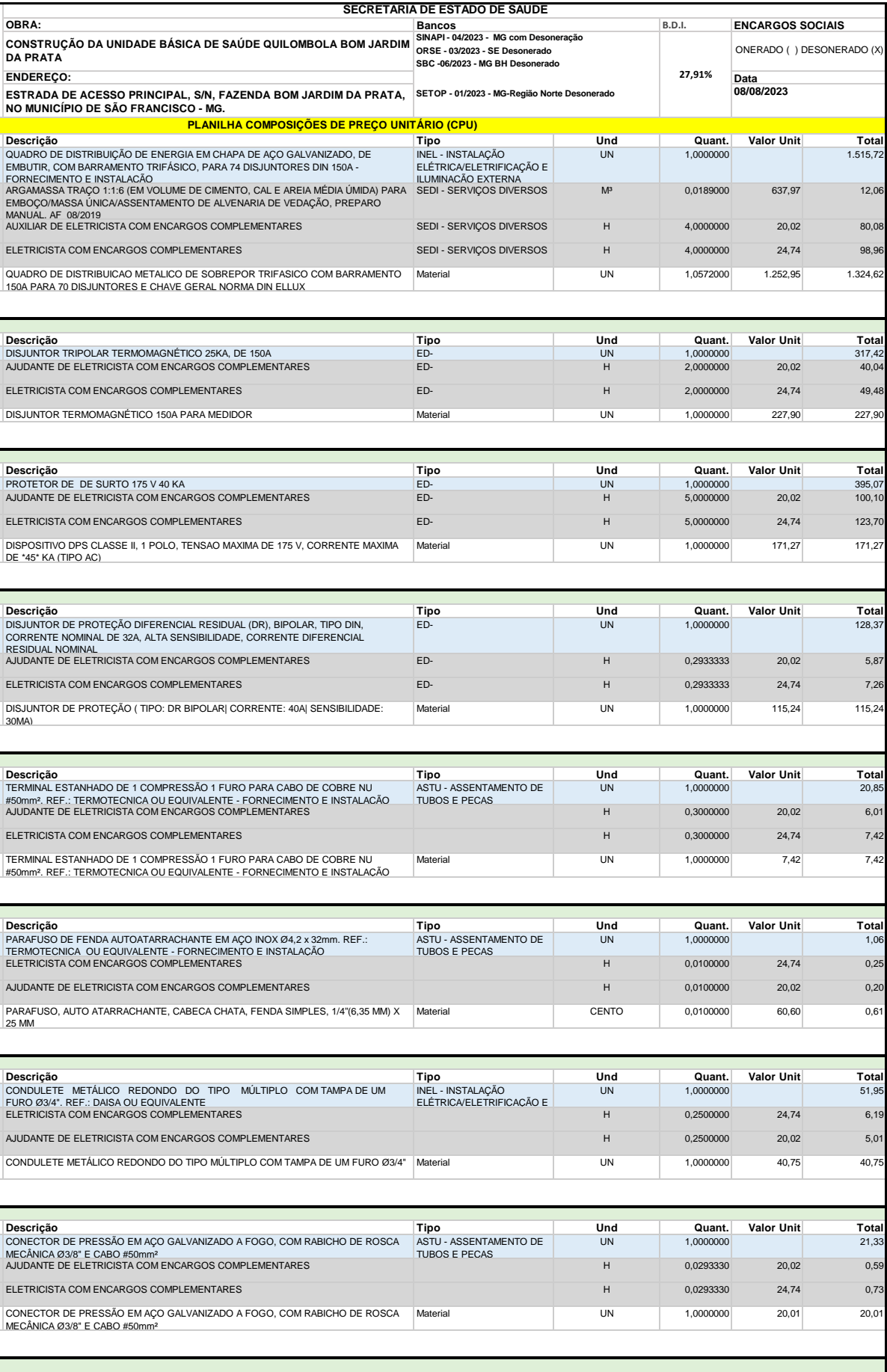




9.2.9	Código	Banco	Descrição	Tipo	Und	Quant.	Valor Unit	Total
Composição	CP-064	COMPOSIÇÃO	PONTO DE EMBUTIR PARA UM (1) INTERRUPTOR DUPLO (10A-250V), COM PLACA 4"x2" DE DOIS (2) POSTOS, COM ELETRODUTO FLEXÍVEL CORRUGADO, ANTI-CHAMA, DN 25MM (3/4"), EMBUTIDO NA ALVENARIA E CABO DE COBRE FLEXÍVEL, CLASSE 5, ISOLAMENTO TIPO LSHF/ATOX, NÃO HALOGENADO, SEÇÃO 1,5MM² (70°C-450/750V), COM DISTÂNCIA DE ATÉ DEZ (10) METROS DO PONTO DE DERIVAÇÃO, INCLUSIVE CAIXA DE LIGAÇÃO, SUPORTE E FIXAÇÃO DO ELETRODUTO COM ENCHIMENTO DO RASGO NA ALVENARIA/CONCRETO COM ARGAMASSA	ED-	PT	1,0000000		283,22
Composição Auxiliar	ED-48946	SETOP	CABO DE COBRE FLEXÍVEL, CLASSE 5, ISOLAMENTO TIPO LSHF/ATOX, NÃO HALOGENADO, ANTICHAMA, TERMOPLÁSTICO, UNIPOLAR, SEÇÃO 1,5 MM², 70°C, 450/750V	ED-	M	30,9000000	2,91	89,92
Composição Auxiliar	ED-49187	SETOP	CAIXA DE LIGAÇÃO/PASSAGEM EM PVC RÍGIDO PARA ELETRODUTO, DIMENSÕES 4"x2", EMBUTIDA EM ALVENARIA - FORNECIMENTO E INSTALAÇÃO	ED-	UN	1,0000000	8,84	8,84
Composição Auxiliar	ED-49413	SETOP	ELETRODUTO FLEXÍVEL CORRUGADO, PVC, ANTI-CHAMA, DN 20MM (1/2"), APLICADO EM ALVENARIA, INCLUSIVE RASGO	ED-	M	10,0000000	8,17	81,70
Composição Auxiliar	ED-50704	SETOP	ENCHIMENTO DE RASGO EM ALVENARIA/CONCRETO COM ARGAMASSA, DIÂMETROS DE 15MM A 25MM (1/2" A 1"), INCLUSIVE ARGAMASSA, TRAÇO 1:2:8 (CIMENTO, CAL E AREIA). PREPARO MECÂNICO	ED-	M	10,0000000	2,34	23,40
Composição Auxiliar	ED-15740	SETOP	CONJUNTO DE DOIS (2) INTERRUPTORES BIPOLAR SIMPLS, CORRENTE 10A, TENSÃO 250V, (10A-250V), COM PLACA 4"x2" DE DOIS (2) POSTOS, INCLUSIVE FORNECIMENTO, INSTALAÇÃO, SUPORTE, MÓDULO E PLACA	ED-	UN	1,0000000	79,36	79,36


9.2.11	Código	Banco	Descrição	Tipo	Und	Quant.	Valor Unit	Total
Composição	CP-068	COMPOSIÇÃO	PONTO DE EMBUTIR PARA UM (1) INTERRUPTOR SIMPLES E UM (1) INTERRUPTOR INTERMEDIÁRIO (10A-250V), COM PLACA 4"X2" DE UM (2) POSTOS, COM ELETRODUTO FLEXÍVEL CORRUGADO, ANTI-CHAMA, DN 25MM (3/4"), EMBUTIDO NA ALVENARIA E CABO DE COBRE FLEXÍVEL, CLASSE 5, ISOLAMENTO TIPO LSHF/ATOX, NÃO HALOGENADO, SEÇÃO 1,5MM <sup>2</sup> (70°C-450/750V), COM DISTÂNCIA DE ATÉ DEZ (10) METROS DO PONTO DE DERIVAÇÃO, INCLUSIVE CAIXA DE LIGAÇÃO, SUPORTE E FIXAÇÃO DO ELETRODUTO COM ENCHIMENTO DO RASGO NA ALVENARIA/CONCRETO COM ARGAMASSA	ED-	PT	1,0000000		247,07
Composição Auxiliar	ED-48946	SETOP	CABO DE COBRE FLEXÍVEL, CLASSE 5, ISOLAMENTO TIPO LSHF/ATOX, NÃO HALOGENADO, ANTICHAMA, TERMOPLÁSTICO, UNIPOLAR, SEÇÃO 1,5 MM2, 70°C, 450/750V	ED-	M	30,9000000	2,91	89,92
Composição Auxiliar	ED-49187	SETOP	CAIXA DE LIGAÇÃO/PASSAGEM EM PVC RÍGIDO PARA ELETRODUTO, DIMENSÕES 4"X2", EMBUTIDA EM ALVENARIA - FORNECIMENTO E INSTALAÇÃO	ED-	UN	1,0000000	8,84	8,84
Composição Auxiliar	ED-49413	SETOP	ELETRODUTO FLEXÍVEL CORRUGADO, PVC, ANTI-CHAMA, DN 20MM (1/2"), APLICADO EM ALVENARIA, INCLUSIVE RASGO	ED-	M	10,0000000	8,17	81,70
Composição Auxiliar	ED-50704	SETOP	ENCHIMENTO DE RASGO EM ALVENARIA/CONCRETO COM ARGAMASSA, DIÂMETROS DE 15MM A 25MM (1/2" A 1"), INCLUSIVE ARGAMASSA, TRAÇÃO 1:2:8 (CIMENTO, CAL E AREIA). PREPARO MECÂNICO	ED-	M	10,0000000	2,34	23,40
Composição Auxiliar	ED-15743	SETOP	CONJUNTO DE UM (1) INTERRUPTOR SIMPLES, CORRENTE 10A, TENSÃO 250V, (10A-250V) E UM (1) INTERRUPTOR PARALELO, CORRENTE 10A, TENSÃO 250V, (10A-250V), COM PLACA 4"X2" DE DOIS (2) POSTOS, INCLUSIVE FORNECIMENTO, INSTALAÇÃO, SUPORTE, MÓDULO E PLACA	ED-	UN	1,0000000	43,21	43,21



SECRETARIA DE ESTADO DE SAUDE									
			OBRA:		Bancos		B.D.I.	ENCARGOS SOCIAIS	
			CONSTRUÇÃO DA UNIDADE BÁSICA DE SAÚDE QUILOMBOLA BOM JARDIM DA PRATA		SINAPI - 04/2023 - MG com Desoneração ORSE - 03/2023 - SE Desonerado SBC -06/2023 - MG BH Desonerado		27,91%	ONERADO ( ) DESONERADO (X)	
			ENDEREÇO:					Data	
			ESTRADA DE ACESSO PRINCIPAL, S/N, FAZENDA BOM JARDIM DA PRATA, NO MUNICÍPIO DE SÃO FRANCISCO - MG.		SETOP - 01/2023 - MG-Região Norte Desonerado		08/08/2023		
PLANILHA COMPOSIÇÕES DE PREÇO UNITÁRIO (CPU)									
9.2.14	Código	Banco	Descrição	Tipo	Und	Quant.	Valor Unit	Total	
Composição	CP-058	COMPOSIÇÃO	COMPOSIÇÃO PARAMÉTRICA DE PONTO ELÉTRICO DE TOMADA ESPECIAL (20A/250V) EM EDIFÍCIO RESIDENCIAL COM ELETRODUTO EMBUTIDO EM RASGOS NAS PAREDES, INCLUSO TOMADA, ELETRODUTO, CABO, RASGO, QUEBRA E CHUMBAMENTO. AF 11/2022	INEL - INSTALAÇÃO ELÉTRICA/ELETRIFICAÇÃO E ILUMINAÇÃO EXTERNA	PT	1,0000000		251,64	
Composição Auxiliar	90447	SINAPI	RASGO EM ALVENARIA PARA ELETRODUTOS COM DIAMETROS MENORES OU IGUAIS A 40 MM. AF 05/2015	INHÍ - INSTALAÇÕES HIDROSANITÁRIAS	M	1,7000000	6,02	10,23	
Composição Auxiliar	90456	SINAPI	QUEBRA EM ALVENARIA PARA INSTALAÇÃO DE CAIXA DE TOMADA (4X4 OU 4X2). AF 05/2015	INHÍ - INSTALAÇÕES HIDROSANITÁRIAS	UN	1,0000000	3,84	3,84	
Composição Auxiliar	90466	SINAPI	CHUMBAMENTO LINEAR EM ALVENARIA PARA RAMAIS/DISTRIBUIÇÃO COM DIÂMETROS MENORES OU IGUAIS A 40 MM. AF 05/2015	INHÍ - INSTALAÇÕES HIDROSANITÁRIAS	M	1,7000000	12,19	20,72	
Composição Auxiliar	91855	SINAPI	ELETRODUTO FLEXÍVEL CORRUGADO REFORÇADO, PVC, DN 25 MM (3/4"), PARA CIRCUITOS TERMINAIS, INSTALADO EM PAREDE - FORNECIMENTO E INSTALAÇÃO. AF 12/2015	INEL - INSTALAÇÃO ELÉTRICA/ELETRIFICAÇÃO E ILUMINAÇÃO EXTERNA	M	1,7000000	10,46	17,78	
Composição Auxiliar	91928	SINAPI	CABO DE COBRE FLEXÍVEL ISOLADO, 4 MM², ANTI-CHAMA 450/750 V, PARA CIRCUITOS TERMINAIS - FORNECIMENTO E INSTALAÇÃO. AF 12/2015	INEL - INSTALAÇÃO ELÉTRICA/ELETRIFICAÇÃO E ILUMINAÇÃO EXTERNA	M	23,1900000	6,07	140,76	
Composição Auxiliar	91940	SINAPI	CAIXA RETANGULAR 4" X 2" MÉDIA (1,30 M DO PISO), PVC, INSTALADA EM PAREDE - FORNECIMENTO E INSTALAÇÃO. AF 12/2015	INEL - INSTALAÇÃO ELÉTRICA/ELETRIFICAÇÃO E ILUMINAÇÃO EXTERNA	UN	1,0000000	16,09	16,09	
Composição Auxiliar	91993	SINAPI	TOMADA ALTA DE EMBUTIR (1 MÓDULO), 2P+T 20 A, INCLUINDO SUPORTE E PLACA - FORNECIMENTO E INSTALAÇÃO. AF 12/2015	INEL - INSTALAÇÃO ELÉTRICA/ELETRIFICAÇÃO E ILUMINAÇÃO EXTERNA	UN	1,0000000	42,22	42,22	
9.2.15	Código	Banco	Descrição	Tipo	Und	Quant.	Valor Unit	Total	
Composição	CP-057	COMPOSIÇÃO	PONTO DE EMBUTIR PARA UMA (2) TOMADAS PADRÃO, TRÊS (3) POLOS (2P+T/10A-250V), COM PLACA 4"x2" DE DOIS (2) POSTOS, COM ELETRODUTO FLEXÍVEL CORRUGADO, ANTI-CHAMA, DN 25MM (3/4"), EMBUTIDO NA ALVENARIA E CABO DE COBRE FLEXÍVEL, CLASSE 5, ISOLAMENTO TIPO LSHF/ATOX, NÃO HALOGENADO, SEÇÃO 2,5MM2 (70°C-450/750V), COM DISTÂNCIA DE ATÉ DEZ (10) METROS DO PONTO DE DERIVAÇÃO, INCLUSIVE CAIXA DE LIGAÇÃO, SUPORTE E FIXAÇÃO DO ELETRODUTO COM ENCHIMENTO DO RASGO NA ALVENARIA/CONCRETO COM ARGAMASSA	ED-	PT	1,0000000		297,09	
Composição Auxiliar	ED-48951	SETOP	CABO DE COBRE FLEXÍVEL, CLASSE 5, ISOLAMENTO TIPO LSHF/ATOX, NÃO HALOGENADO, ANTICHAMA, TERMOPLÁSTICO, UNIPOLAR, SEÇÃO 2.5 MM2, 70°C, 450/750V	ED-	M	30,9000000	4,68	144,61	
Composição Auxiliar	ED-49187	SETOP	CAIXA DE LIGAÇÃO/PASSAGEM EM PVC RÍGIDO PARA ELETRODUTO, DIMENSÕES 4"x2", EMBUTIDA EM ALVENARIA - FORNECIMENTO E INSTALAÇÃO	ED-	UN	1,0000000	8,84	8,84	
Composição Auxiliar	ED-49413	SETOP	ELETRODUTO FLEXÍVEL CORRUGADO, PVC, ANTI-CHAMA, DN 20MM (1/2"), APLICADO EM ALVENARIA. INCLUSIVE RASGO	ED-	M	10,0000000	8,17	81,70	
Composição Auxiliar	ED-50704	SETOP	ENCHIMENTO DE RASGO EM ALVENARIA/CONCRETO COM ARGAMASSA, DIÂMETROS DE 15MM A 25MM (1/2" A 1"), INCLUSIVE ARGAMASSA, TRAÇO 1:2:8 (CIMENTO, CAL E AREIA). PREPARO MECÂNICO	ED-	M	10,0000000	2,34	23,40	
Composição Auxiliar	ED-15755	SETOP	CONJUNTO DE DUAS (2) TOMADAS PADRÃO, TRÊS (3) POLOS, CORRENTE 10A, TENSÃO 250V, (2P+T/10A-250V), COM PLACA 4"x2" DE DOIS (2) POSTOS, INCLUSIVE FORNECIMENTO, INSTALAÇÃO, SUPORTE, MÓDULO E PLACA	ED-	UN	1,0000000	38,54	38,54	
9.2.16	Código	Banco	Descrição	Tipo	Und	Quant.	Valor Unit	Total	
Composição	CP-059	COMPOSIÇÃO	COMPOSIÇÃO PARAMÉTRICA DE PONTO ELÉTRICO DE TOMADA ESPECIAL DUPLA (20A/250V) EM EDIFÍCIO RESIDENCIAL COM ELETRODUTO EMBUTIDO EM RASGOS NAS PAREDES, INCLUSO TOMADA, ELETRODUTO, CABO, RASGO, QUEBRA E CHUMBAMENTO. AF 11/2022	INEL - INSTALAÇÃO ELÉTRICA/ELETRIFICAÇÃO E ILUMINAÇÃO EXTERNA	PT	1,0000000		257,05	
Composição Auxiliar	90447	SINAPI	RASGO EM ALVENARIA PARA ELETRODUTOS COM DIAMETROS MENORES OU IGUAIS A 40 MM. AF 05/2015	INHÍ - INSTALAÇÕES HIDROSANITÁRIAS	M	1,7000000	6,02	10,23	
Composição Auxiliar	90456	SINAPI	QUEBRA EM ALVENARIA PARA INSTALAÇÃO DE CAIXA DE TOMADA (4X4 OU 4X2). AF 05/2015	INHÍ - INSTALAÇÕES HIDROSANITÁRIAS	UN	1,0000000	3,84	3,84	
Composição Auxiliar	90466	SINAPI	CHUMBAMENTO LINEAR EM ALVENARIA PARA RAMAIS/DISTRIBUIÇÃO COM DIÂMETROS MENORES OU IGUAIS A 40 MM. AF 05/2015	INHÍ - INSTALAÇÕES HIDROSANITÁRIAS	M	1,7000000	12,19	20,72	
Composição Auxiliar	91855	SINAPI	ELETRODUTO FLEXÍVEL CORRUGADO REFORÇADO, PVC, DN 25 MM (3/4"), PARA CIRCUITOS TERMINAIS, INSTALADO EM PAREDE - FORNECIMENTO E INSTALAÇÃO. AF 12/2015	INEL - INSTALAÇÃO ELÉTRICA/ELETRIFICAÇÃO E ILUMINAÇÃO EXTERNA	M	1,7000000	10,46	17,78	
Composição Auxiliar	91928	SINAPI	CABO DE COBRE FLEXÍVEL ISOLADO, 4 MM², ANTI-CHAMA 450/750 V, PARA CIRCUITOS TERMINAIS - FORNECIMENTO E INSTALAÇÃO. AF 12/2015	INEL - INSTALAÇÃO ELÉTRICA/ELETRIFICAÇÃO E ILUMINAÇÃO EXTERNA	M	23,1900000	6,07	140,76	
Composição Auxiliar	91940	SINAPI	CAIXA RETANGULAR 4" X 2" MÉDIA (1,30 M DO PISO), PVC, INSTALADA EM PAREDE - FORNECIMENTO E INSTALAÇÃO. AF 12/2015	INEL - INSTALAÇÃO ELÉTRICA/ELETRIFICAÇÃO E ILUMINAÇÃO EXTERNA	UN	1,0000000	16,09	16,09	
Composição Auxiliar	92009	SINAPI	TOMADA BAIXA DE EMBUTIR (2 MÓDULOS), 2P+T 20 A, INCLUINDO SUPORTE E PLACA - FORNECIMENTO E INSTALAÇÃO. AF 12/2015	INEL - INSTALAÇÃO ELÉTRICA/ELETRIFICAÇÃO E ILUMINAÇÃO EXTERNA	UN	1,0000000	47,63	47,63	
9.2.17	Código	Banco	Descrição	Tipo	Und	Quant.	Valor Unit	Total	
Composição	CP-067	COMPOSIÇÃO	COMPOSIÇÃO PARAMÉTRICA DE PONTO ELÉTRICO DE TOMADA DUPLA - 1 ESPECIAL (20A/250V) + 1 PADRÃO (10A/250V) EM EDIFÍCIO RESIDENCIAL COM ELETRODUTO EMBUTIDO EM RASGOS NAS PAREDES, INCLUSO TOMADA, ELETRODUTO, CABO, RASGO, QUEBRA E CHUMBAMENTO. AF 11/2022	INEL - INSTALAÇÃO ELÉTRICA/ELETRIFICAÇÃO E ILUMINAÇÃO EXTERNA	PT	1,0000000		355,59	
Atividade Auxiliar	90447	SINAPI	RASGO EM ALVENARIA PARA ELETRODUTOS COM DIAMETROS MENORES OU IGUAIS A 40 MM. AF 05/2015		M	1,7000000	6,02	10,23	
Atividade Auxiliar	90456	SINAPI	QUEBRA EM ALVENARIA PARA INSTALAÇÃO DE CAIXA DE TOMADA (4X4 OU 4X2). AF 05/2015		UN	1,0000000	3,84	3,84	
Atividade Auxiliar	90466	SINAPI	CHUMBAMENTO LINEAR EM ALVENARIA PARA RAMAIS/DISTRIBUIÇÃO COM DIÂMETROS MENORES OU IGUAIS A 40 MM. AF 05/2015		M	1,7000000	12,19	20,72	
Atividade Auxiliar	91855	SINAPI	ELETRODUTO FLEXÍVEL CORRUGADO REFORÇADO, PVC, DN 25 MM (3/4"), PARA CIRCUITOS TERMINAIS, INSTALADO EM PAREDE - FORNECIMENTO E INSTALAÇÃO. AF 12/2015		M	1,7000000	10,46	17,78	
Atividade Auxiliar	91928	SINAPI	CABO DE COBRE FLEXÍVEL ISOLADO, 4 MM², ANTI-CHAMA 450/750 V, PARA CIRCUITOS TERMINAIS - FORNECIMENTO E INSTALAÇÃO. AF 12/2015		M	23,1900000	6,07	140,76	
Atividade Auxiliar	91940	SINAPI	CAIXA RETANGULAR 4" X 2" MÉDIA (1,30 M DO PISO), PVC, INSTALADA EM PAREDE - FORNECIMENTO E INSTALAÇÃO. AF 12/2015		UN	1,0000000	16,09	16,09	
Atividade Auxiliar	91927	SINAPI	CABO DE COBRE FLEXÍVEL ISOLADO, 2,5 MM², ANTI-CHAMA 0,6/1,0 KV, PARA CIRCUITOS TERMINAIS - FORNECIMENTO E INSTALAÇÃO. AF 12/2015		M	23,1900000	4,4	102,04	
Atividade Auxiliar	ED-15792	SETOP	CONJUNTO DE UMA (1) TOMADA PADRÃO, TRÊS (3) POLOS, CORRENTE 10A, TENSÃO 250V, (2P+T/10A-250V) E UMA (1) TOMADA PADRÃO, TRÊS (3) POLOS, CORRENTE 20A, TENSÃO 250V, (2P+T/20A-250V), COM PLACA 4"x4" DE DOIS (2) POSTOS, INCLUSIVE FORNECIMENTO, INSTALAÇÃO, SUPORTE, MÓDULO E PLACA		UN	1,0000000	44,13	44,13	





			SECRETARIA DE ESTADO DE SAÚDE					ENCARGOS SOCIAIS	
<div>OBRA:</div> <div>CONSTRUÇÃO DA UNIDADE BÁSICA DE SAÚDE QUILOMBOLA BOM JARDIM DA PRATA</div> <div>ENDEREÇO:</div> <div>ESTRADA DE ACESSO PRINCIPAL, S/N, FAZENDA BOM JARDIM DA PRATA, NO MUNICÍPIO DE SÃO FRANCISCO - MG.</div>			Bancos		B.D.I.	ONERADO ( ) DESONERADO (X)			
			SINAPI - 04/2023 - MG com Desoneração ORSE - 03/2023 - SE Desonerado SBC -06/2023 - MG BH Desonerado						
			SETOP - 01/2023 - MG-Região Norte Desonerado			Data 08/08/2023			
PLANILHA COMPOSIÇÕES DE PREÇO UNITÁRIO (CPU)									
11.1.4	Código	Banco	Descrição	Tipo	Und	Quant.	Valor Unit	Total	
Composição	CP-013	COMPOSIÇÃO	PONTO DE EMBUTIR PARA ÁGUA FRIA EM TUBO DE PVC RÍGIDO SOLDÁVEL, DN 25MM (3/4"), EMBUTIDO NA ALVENARIA COM DISTÂNCIA DE ATÉ CINCO (5) METROS DA TOMADA DE ÁGUA, INCLUSIVE CONEXÕES E FIXAÇÃO DO TUBO COM ENCHIMENTO DO RASGO NA ALVENARIA/CONCRETO COM ARGAMASSA	ED-	PT	1,0000000		54,92	
Composição Auxiliar	ED-50704	SETOP	ENCHIMENTO DE RASGO EM ALVENARIA/CONCRETO COM ARGAMASSA, DIÂMETROS DE 15MM A 25MM (1/2" A 1"), INCLUSIVE ARGAMASSA, TRAÇO 1:2:8 (CIMENTO, CAL E AREIA). PREPARO MECÂNICO	ED-	M	2,0000000	2,34	4,68	
Composição Auxiliar	ED-50707	SETOP	RASGO EM ALVENARIA PARA PASSAGEM DE ELETRODUTO/TUBULAÇÃO, DIÂMETROS DE 15MM A 25MM (1/2" A 1"). EXCLUSIVE ENCHIMENTO	ED-	M	2,0000000	3,13	6,26	
Composição Auxiliar	CP-014	COTAÇÃO	FORNECIMENTO E ASSENTAMENTO DE TUBO PVC RÍGIDO SOLDÁVEL, ÁGUA FRIA, DN 25 MM (3/4"). INCLUSIVE CONEXÕES	ED-	M	2,0000000	21,99	43,98	
11.1.5	Código	Banco	Descrição	Tipo	Und	Quant.	Valor Unit	Total	
Composição	CP-015	COMPOSIÇÃO	PONTO DE EMBUTIR PARA ÁGUA FRIA EM TUBO DE PVC RÍGIDO SOLDÁVEL, DN 50MM (1 1/2"), EMBUTIDO NA ALVENARIA COM DISTÂNCIA DE ATÉ CINCO (5) METROS DA TOMADA DE ÁGUA, INCLUSIVE CONEXÕES E FIXAÇÃO DO TUBO COM ENCHIMENTO DO RASGO NA ALVENARIA/CONCRETO COM ARGAMASSA	ED-	PT	1,0000000		82,18	
Composição Auxiliar	ED-50704	SETOP	ENCHIMENTO DE RASGO EM ALVENARIA/CONCRETO COM ARGAMASSA, DIÂMETROS DE 15MM A 25MM (1/2" A 1"), INCLUSIVE ARGAMASSA, TRAÇO 1:2:8 (CIMENTO, CAL E AREIA). PREPARO MECÂNICO	ED-	M	2,0000000	2,34	4,68	
Composição Auxiliar	ED-50707	SETOP	RASGO EM ALVENARIA PARA PASSAGEM DE ELETRODUTO/TUBULAÇÃO, DIÂMETROS DE 15MM A 25MM (1/2" A 1"). EXCLUSIVE ENCHIMENTO	ED-	M	2,0000000	3,13	6,26	
Composição Auxiliar	CP-016	COTAÇÃO	FORNECIMENTO E ASSENTAMENTO DE TUBO PVC RÍGIDO SOLDÁVEL, ÁGUA FRIA, DN 50 MM (1 1/2"). INCLUSIVE CONEXÕES	ED-	M	2,0000000	35,62	71,24	
11.4.8	Código	Banco	Descrição	Tipo	Und	Quant.	Valor Unit	Total	
Composição	CP-48444	COMPOSIÇÃO	CHUVEIRO ELÉTRICO ACESSÍVEL 220V, POTÊNCIA 6500W, FORNECIMENTO E INSTALAÇÃO	ED-	UN	1,0000000		806,19	
Composição Auxiliar	ED-50363	SETOP	AJUDANTE DE BOMBEIRO/ENCANADOR COM ENCARGOS COMPLEMENTARES	ED-	H	0,4888887	19,07	9,32	
Composição Auxiliar	ED-50374	SETOP	BOMBEIRO/ENCANADOR COM ENCARGOS COMPLEMENTARES	ED-	H	0,4888887	23,69	11,58	
Insumo	MATED-11624	SETOP	FITA DE VEDAÇÃO PARA TUBOS E CONEXÕES ROSCÁVEIS (LARGURA: 12 MM)	Material	M	0,6283185	0,19	0,12	
Insumo	IP-046	COTAÇÃO	CHUVEIRO ACESSÍVEL	Equipamento	UN	1,0000000	785,17	785,17	
11.4.20	Código	Banco	Descrição	Tipo	Und	Quant.	Valor Unit	Total	
Composição	CP-039	COMPOSIÇÃO	CAIXA D'ÁGUA DE POLIETILENO, CAPACIDADE DE 3000L, INCLUSIVE TAMPA, TORNEIRA DE BOIA, EXTRAVASOR, TUBO DE LIMPEZA E ACESSÓRIOS, EXCLUSIVE TUBULAÇÃO DE ENTRADA/SAÍDA DE ÁGUA	ED-	UN	1,0000000		2.252,70	
Composição Auxiliar	ED-49848	SETOP	ADAPTADOR SOLDÁVEL DE PVC MARROM COM FLANGES E ANEL PARA CAIXA D'ÁGUA Ø 50 MM X 1 1/2"	ED-	UN	2,0000000	38,72	77,44	
Composição Auxiliar	ED-50363	SETOP	AJUDANTE DE BOMBEIRO/ENCANADOR COM ENCARGOS COMPLEMENTARES	ED-	H	2,0000000	19,07	38,14	
Composição Auxiliar	ED-50374	SETOP	BOMBEIRO/ENCANADOR COM ENCARGOS COMPLEMENTARES	ED-	H	1,0000000	23,69	23,69	
Composição Auxiliar	ED-50022	SETOP	FORNECIMENTO E ASSENTAMENTO DE TUBO PVC RÍGIDO SOLDÁVEL, ÁGUA FRIA, DN 50 MM (1 1/2"). INCLUSIVE CONEXÕES	ED-	M	1,0000000	42,89	42,89	
Composição Auxiliar	ED-50003	SETOP	REGISTRO DE ESFERA, TIPO PVC SOLDÁVEL DN 50MM (1 1/2"), INCLUSIVE VOLANTE PARA ACIONAMENTO	ED-	UN	1,0000000	47,58	47,58	
Composição Auxiliar	ED-50303	SETOP	TORNEIRA DE BOIA, TIPO ROSCÁVEL 1/2", EXCLUSIVE ADAPTADOR SOLDÁVEL DE PVC COM FLANGES E ANEL PARA CAIXA D'ÁGUA	ED-	UN	1,0000000	73,01	73,01	
Insumo	SETOP	MATED-29748	RESERVATÓRIO D'ÁGUA ( MATERIAL: POLIETILENO  CAPACIDADE: 3.000L FORMA: CILÍNDRICA PESO: 55KG*1" VALORES REFERENCIAIS APROXIMADOS	Material	UN	1,0000000	1.949,95	1.949,95	
11.4.27	Código	Banco	Descrição	Tipo	Und	Quant.	Valor Unit	Total	
Composição	CP-48445	COMPOSIÇÃO	EXPURGO HOSPITALAR EM AÇO INOX AISI 304, COM SIFÃO ESPESSURA 0,8MM, ACABAMENTO ESCOVADO.	135	UN	1,0000000		3.701,94	
Composição Auxiliar	S10554	ORSE	ENCARGOS COMPLEMENTARES - ENCANADOR	Provisórios	H	2,0000000	3,67	7,34	
Composição Auxiliar	S10576	ORSE	ENCARGOS COMPLEMENTARES - AJUDANTE PRATICO	Provisórios	H	1,0000000	3,75	3,75	
Insumo	I00981	ORSE	FITA VEDA ROSCA 18MM M	Material	m	0,4700000	0,22	0,10	
Insumo	I13988	ORSE	SIFÃO PARA EXPURGO PALMETAL OU SIMILAR	Material	UN	1,0000000	1.353,04	1.353,04	
Insumo	246	SINAPI	AUXILIAR DE ENCANADOR OU BOMBEIRO HIDRAULICO (HORISTA)	Mão de Obra	H	2,5000000	13,86	34,65	
Insumo	2696	SINAPI	ENCANADOR OU BOMBEIRO HIDRAULICO (HORISTA)	Mão de Obra	H	2,5000000	18,40	46,00	
Insumo	I13989	ORSE	FUNIL EXPURGO HOSPITALAR DE AÇO INOX 304 290X300MM E= 0,8MM SEM MESA PARA EMBUTIR - MIRNOX OU SIMILAR	Material	UN	1,0000000	2.257,06	2.257,06	
11.5.4	Código	Banco	Descrição	Tipo	Und	Quant.	Valor Unit	Total	
Composição	CP-007	COMPOSIÇÃO	FILTRO VOLUMETRICO MODELO VF1	ED-	UN	1,0000000		1.531,88	
Composição Auxiliar	ED-50363	SETOP	AJUDANTE DE BOMBEIRO/ENCANADOR COM ENCARGOS COMPLEMENTARES	ED-	H	0,8000000	19,07	15,26	
Composição Auxiliar	ED-50374	SETOP	BOMBEIRO/ENCANADOR COM ENCARGOS COMPLEMENTARES	ED-	H	1,0000000	23,69	23,69	
Insumo	MATED-11613	SETOP	ADESIVO PARA TUBO DE PVC RÍGIDO	Material	Kg	0,0120000	89,93	1,08	
Insumo	MATED-11589	SETOP	SOLUÇÃO LIMPADORA PARA PVC RÍGIDO	Material	UN	0,0050000	69,48	0,35	
Insumo	IP-003	COTAÇÃO	FILTRO VOLUMETRICO MODELO VF1	Material	UN	1,0000000	1.491,50	1.491,50	
11.5.5	Código	Banco	Descrição	Tipo	Und	Quant.	Valor Unit	Total	
Composição	CP-008	COMPOSIÇÃO	FREIO D'ÁGUA Ø100	ED-	UN	1,0000000		114,56	
Composição Auxiliar	ED-50363	SETOP	AJUDANTE DE BOMBEIRO/ENCANADOR COM ENCARGOS COMPLEMENTARES	ED-	H	0,0900000	19,07	1,72	
Composição Auxiliar	ED-50374	SETOP	BOMBEIRO/ENCANADOR COM ENCARGOS COMPLEMENTARES	ED-	H	0,0900000	23,69	2,13	
Insumo	MATED-11613	SETOP	ADESIVO PARA TUBO DE PVC RÍGIDO	Material	Kg	0,0070000	89,93	0,63	
Insumo	MATED-11589	SETOP	SOLUÇÃO LIMPADORA PARA PVC RÍGIDO	Material	UN	0,0030000	69,48	0,21	
Insumo	IP-004	COTAÇÃO	FREIO DE ÁGUA	Material	UN	1,0000000	109,87	109,87	
11.5.6	Código	Banco	Descrição	Tipo	Und	Quant.	Valor Unit	Total	

				SECRETARIA DE ESTADO DE SAÚDE				
<b>OBRA:</b> <b>CONSTRUÇÃO DA UNIDADE BÁSICA DE SAÚDE QUILOMBOLA BOM JARDIM DA PRATA</b>				<b>Bancos</b> SINAPI - 04/2023 - MG com Desoneração ORSE - 03/2023 - SE Desonerado SBC -06/2023 - MG BH Desonerado		<b>B.D.I.</b>  27,91%	<b>ENCARGOS SOCIAIS</b>  ONERADO ( ) DESONERADO (X)  <b>Data</b> 08/08/2023	
<b>ENDEREÇO:</b> <b>ESTRADA DE ACESSO PRINCIPAL, S/N, FAZENDA BOM JARDIM DA PRATA, NO MUNICÍPIO DE SÃO FRANCISCO - MG.</b>				SETOP - 01/2023 - MG-Região Norte Desonerado				
PLANILHA COMPOSIÇÕES DE PREÇO UNITÁRIO (CPU)								
Composição	CP-009	COMPOSIÇÃO	SIFÃO LADRÃO Ø100	ED-	UN	1,0000000		203,03
Composição Auxiliar	ED-50363	SETOP	AJUDANTE DE BOMBEIRO/ENCANADOR COM ENCARGOS COMPLEMENTARES	ED-	H	0,0900000	19,07	1,72
Composição Auxiliar	ED-50374	SETOP	BOMBEIRO/ENCANADOR COM ENCARGOS COMPLEMENTARES	ED-	H	0,0900000	23,69	2,13
Insumo	MATED-11613	SETOP	ADESIVO PARA TUBO DE PVC RÍGIDO	Material	Kg	0,0070000	89,93	0,63
Insumo	MATED-11589	SETOP	SOLUÇÃO LIMPADORA PARA PVC RÍGIDO	Material	UN	0,0030000	69,48	0,21
Insumo	IP-005	COTAÇÃO	SIFÃO LADRÃO	Material	UN	1,0000000	198,34	198,34
11.5.7	Código	Banco	Descrição	Tipo	Und	Quant.	Valor Unit	Total
Composição	CP-010	COMPOSIÇÃO	SISTEMA AUTOMÁTICO DE REALIMENTAÇÃO 3/4" CONTENDO BÓIA AUTOMÁTICA DE NÍVEL	ED-	U	1,0000000		87,86
Composição Auxiliar	ED-50362	SETOP	AJUDANTE DE ELETRICISTA COM ENCARGOS COMPLEMENTARES	ED-	H	0,6100000	20,02	12,21
Composição Auxiliar	ED-50373	SETOP	ELETRICISTA COM ENCARGOS COMPLEMENTARES	ED-	H	0,6100000	24,74	15,09
Insumo	IP-006	COTAÇÃO	SISTEMA AUTOMÁTICO DE REALIMENTAÇÃO 3/4" CONTENDO BÓIA AUTOMÁTICA DE NÍVEL	Equipamento	UN	1,0000000	60,56	60,56
11.5.8	Código	Banco	Descrição	Tipo	Und	Quant.	Valor Unit	Total
Composição	CP-011	COMPOSIÇÃO	CONJUNTO FLUTUANTE DE SUÇÃO Ø 1"	ED-	UN	1,0000000		686,76
Composição Auxiliar	ED-50363	SETOP	AJUDANTE DE BOMBEIRO/ENCANADOR COM ENCARGOS COMPLEMENTARES	ED-	H	0,1145833	19,07	2,19
Composição Auxiliar	ED-50374	SETOP	BOMBEIRO/ENCANADOR COM ENCARGOS COMPLEMENTARES	ED-	H	0,2291667	23,69	5,43
Insumo	MATED-11624	SETOP	FITA DE VEDAÇÃO PARA TUBOS E CONEXÕES ROSCÁVEIS (LARGURA: 12 MM)	Material	M	1,0053096	0,19	0,19
Insumo	IP-007	COTAÇÃO	CONJUNTO FLUTUANTE DE SUÇÃO Ø 1"	Equipamento	UN	1,0000000	678,95	678,95
11.5.9	Código	Banco	Descrição	Tipo	Und	Quant.	Valor Unit	Total
Composição	CP-012	COMPOSIÇÃO	PRESSURIZADOR (SILENCIOSO) AUTOMÁTICO COM PRESSOSTATO, POTENCIA 0,5HP - 19mca 2.000 l/h	ED-	U	1,0000000		1.158,21
Composição Auxiliar	ED-50363	SETOP	AJUDANTE DE BOMBEIRO/ENCANADOR COM ENCARGOS COMPLEMENTARES	ED-	H	0,8000000	19,07	15,26
Composição Auxiliar	ED-50373	SETOP	ELETRICISTA COM ENCARGOS COMPLEMENTARES	ED-	H	1,0000000	24,74	24,74
Insumo	MATED-11624	SETOP	FITA DE VEDAÇÃO PARA TUBOS E CONEXÕES ROSCÁVEIS (LARGURA: 12 MM)	Material	M	0,1000000	0,19	0,02
Insumo	IP-009	COTAÇÃO	PRESSURIZADOR (SILENCIOSO) AUTOMÁTICO COM PRESSOSTATO, POTENCIA 0,5HP - 19mca 2.000 l/h	Equipamento	UN	1,0000000	1.118,19	1.118,19
13.3	Código	Banco	Descrição	Tipo	Und	Quant.	Valor Unit	Total
Composição	CP-017	COMPOSIÇÃO	POSTO DE CONSUMO COMPLETO OXIGÊNIO/VÁCUO	ED-	UN	1,0000000		124,60
Composição Auxiliar	ED-50363	SETOP	AJUDANTE DE BOMBEIRO/ENCANADOR COM ENCARGOS COMPLEMENTARES	ED-	H	0,2444444	19,07	4,66
Composição Auxiliar	ED-50374	SETOP	BOMBEIRO/ENCANADOR COM ENCARGOS COMPLEMENTARES	ED-	H	0,2444444	23,69	5,79
Insumo	MATED-11624	SETOP	FITA DE VEDAÇÃO PARA TUBOS E CONEXÕES ROSCÁVEIS (LARGURA: 12 MM)	Material	M	0,2792876	0,19	0,05
Insumo	IP-011	COTAÇÃO	POSTO DE CONSUMO DE O² PARA REDE CANALIZADA DE OXIGENIO	Material	UN	1,0000000	114,10	114,10
13.4	Código	Banco	Descrição	Tipo	Und	Quant.	Valor Unit	Total
Composição	CP-018	COMPOSIÇÃO	FILTRO REGULADOR DE AR COMPLETO COM MANÔMETRO	ED-	U	1,0000000		360,03
Composição Auxiliar	ED-50363	SETOP	AJUDANTE DE BOMBEIRO/ENCANADOR COM ENCARGOS COMPLEMENTARES	ED-	H	0,1833333	19,07	3,50
Composição Auxiliar	ED-50374	SETOP	BOMBEIRO/ENCANADOR COM ENCARGOS COMPLEMENTARES	ED-	H	0,3666667	23,69	8,69
Insumo	IP-012	COTAÇÃO	FILTRO REGULADOR DE AR COMPLETO COM MANÔMETRO	Equipamento	UN	1,0000000	347,84	347,84
14.5	Código	Banco	Descrição	Tipo	Und	Quant.	Valor Unit	Total
Composição	IP-048	COTAÇÃO	MANGUEIRA PVC FLEXIVEL DRENO AR CONDICIONADO	ED-	M	1,0000000	4,78	16,96
Composição Auxiliar	ED-50374	SETOP	BOMBEIRO/ENCANADOR COM ENCARGOS COMPLEMENTARES	ED-	H	0,3666667	23,69	8,69
Composição Auxiliar	ED-50363	SETOP	AJUDANTE DE BOMBEIRO/ENCANADOR COM ENCARGOS COMPLEMENTARES	ED-	H	0,1833333	19,07	3,50
Insumo	IP-012	COTAÇÃO	FILTRO REGULADOR DE AR COMPLETO COM MANÔMETRO	Equipamento	UN	1,0000000	4,78	4,78
15.1	Código	Banco	Descrição	Tipo	Und	Quant.	Valor Unit	Total
Composição	CP-020	COTAÇÃO	PLACA EM CHAPA DE AÇO ESCOVADO E = 1 MM (15X40)	ED-	M²	1,0000000		2.490,42
Insumo	ED-50633	SETOP	PLACA EM CHAPA DE AÇO ESCOVADO 25 X 12 CM, E = 1 MM	Material	UN	33,3300000	74,72	2.490,42
15.2	Código	Banco	Descrição	Tipo	Und	Quant.	Valor Unit	Total
Composição	CP-055	COTAÇÃO	LETRA CAIXA ACM CONFORME PROJETO (ORÇAMENTO DE ACORDO COM O NOME DA UBS)	SEDI - SERVIÇOS DIVERSOS	UN	1,0000000	4.296,67	4.385,67
Composição Auxiliar	ED-50373	SETOP	ELETRICISTA COM ENCARGOS COMPLEMENTARES	ED-	H	2,0000000	24,74	49,48
Composição Auxiliar	ED-50362	SETOP	AJUDANTE DE ELETRICISTA COM ENCARGOS COMPLEMENTARES	ED-	H	1,0000000	20,02	20,02
Composição Auxiliar	ED-50389	SETOP	AJUDANTE ESPECIALIZADO COM ENCARGOS COMPLEMENTARES	ED-	H	1,0000000	19,50	19,50
Insumo	IP-055	COTAÇÃO	LETRA CAIXA EM ACM CONFORME PROJETO - 84 CENTÍMETROS - ESCRITA "UBS"	Material	UN	3,0000000	376,71	1.130,13
Insumo	IP-055	COTAÇÃO	LETRA CAIXA EM ACM CONFORME PROJETO - 28 CENTÍMETROS - ESCRITA "QUILOMBOLA BOM JARDIM DA PRATA"	Material	UN	26,0000000	121,79	3.166,54
17.1.8	Código	Banco	Descrição	Tipo	Und	Quant.	Valor Unit	Total
Composição	CP-052	COTAÇÃO	REVESTIMENTO EM MDF - Conforme projeto	PARE - PAREDES/PAINÉIS	UN	1,0000000		3.652,99
Composição Auxiliar	ED-50388	SETOP	MARCENEIRO COM ENCARGOS COMPLEMENTARES	ED-	H	4,0000000	24,15	96,60
Composição Auxiliar	ED-50389	SETOP	AJUDANTE ESPECIALIZADO COM ENCARGOS COMPLEMENTARES	ED-	H	2,0000000	19,50	39,00

	SECRETARIA DE ESTADO DE SAÚDE									
	OBRA:				Bancos		B.D.I.		ENCARGOS SOCIAIS	
	CONSTRUÇÃO DA UNIDADE BÁSICA DE SAÚDE QUILOMBOLA BOM JARDIM DA PRATA				SINAPI - 04/2023 - MG com Desoneração ORSE - 03/2023 - SE Desonerado SBC - 06/2023 - MG BH Desonerado		27,91%		ONERADO ( ) DESONERADO (X)	
	ENDEREÇO:				SETOP - 01/2023 - MG-Região Norte Desonerado				Data 08/08/2023	
ESTRADA DE ACESSO PRINCIPAL, S/N, FAZENDA BOM JARDIM DA PRATA, NO MUNICÍPIO DE SÃO FRANCISCO - MG.										
PLANILHA COMPOSIÇÕES DE PREÇO UNITÁRIO (CPU)										
Insumo		COTAÇÃO	REVESTIMENTO EM MDF - Conforme projeto	Material	UN	1,000000	3.517,39	3.517,39		
Composições Auxiliares										
	Código	Banco	Descrição	Tipo	Und	Quant.	Valor Unit	Total		
Composição	CP-016	COMPOSIÇÃO	FORNECIMENTO E ASSENTAMENTO DE TUBO PVC RÍGIDO SOLDÁVEL, ÁGUA FRIA, DN 50 MM (1 1/2"). INCLUSIVE CONEXÕES	ED-	M	1,0000000		35,62		
Composição Auxiliar	ED-50363	SETOP	AJUDANTE DE BOMBEIRO/ENCANADOR COM ENCARGOS COMPLEMENTARES	ED-	H	0,3333333	19,07	6,36		
Composição Auxiliar	ED-50374	SETOP	BOMBEIRO/ENCANADOR COM ENCARGOS COMPLEMENTARES	ED-	H	0,3333333	23,69	7,90		
Insumo	MATED-11613	SETOP	ADESIVO PARA TUBO DE PVC RÍGIDO	Material	Kg	0,0005000	89,93	0,04		
Insumo	MATED-11262	SETOP	ESTOPA DE ALGODÃO	Material	Kg	0,0033333	21,06	0,07		
Insumo	MATED-8598	SETOP	LIXA D'ÁGUA EM FOLHA ( GRÃO: 100)DIMENSÃO: 225X275MM)	Material	UN	0,0333333	2,09	0,07		
Insumo	MATED-11589	SETOP	SOLUÇÃO LIMPADORA PARA PVC RÍGIDO	Material	UN	0,0003000	69,48	0,02		
Insumo	00009875	SINAPI	TUBO PVC, SOLDAVEL, DE 50 MM, AGUA FRIA (NBR-5648)	Material	M	1,1500000	18,40	21,16		
Composições Auxiliares										
	Código	Banco	Descrição	Tipo	Und	Quant.	Valor Unit	Total		
Composição	CP-014	COMPOSIÇÃO	FORNECIMENTO E ASSENTAMENTO DE TUBO PVC RÍGIDO SOLDÁVEL, ÁGUA FRIA, DN 25 MM (3/4"). INCLUSIVE CONEXÕES	ED-	M	1,0000000		21,99		
Composição Auxiliar	ED-50363	SETOP	AJUDANTE DE BOMBEIRO/ENCANADOR COM ENCARGOS COMPLEMENTARES	ED-	H	0,3760684	19,07	7,17		
Composição Auxiliar	ED-50374	SETOP	BOMBEIRO/ENCANADOR COM ENCARGOS COMPLEMENTARES	ED-	H	0,3760684	23,69	8,91		
Insumo	MATED-11613	SETOP	ADESIVO PARA TUBO DE PVC RÍGIDO	Material	Kg	0,0007000	89,93	0,06		
Insumo	MATED-11262	SETOP	ESTOPA DE ALGODÃO	Material	Kg	0,0033333	21,06	0,07		
Insumo	MATED-8598	SETOP	LIXA D'ÁGUA EM FOLHA ( GRÃO: 100)DIMENSÃO: 225X275MM)	Material	UN	0,0333333	2,09	0,07		
Insumo	MATED-11589	SETOP	SOLUÇÃO LIMPADORA PARA PVC RÍGIDO	Material	UN	0,0003000	69,48	0,02		
Insumo	9868	SINAPI	TUBO PVC, SOLDAVEL, DE 25 MM, AGUA FRIA (NBR-5648)	Material	M	1,1500000	4,95	5,69		
RESP. LEGAL: MIGUEL PAULO SOUZA FILHO PREFEITO MUNICIPAL DE SÃO FRANCISCO-MG										
RESP. TÉCNICA: DAFNE CARDOSO TEIXEIRA ENGENHEIRA CIVIL CREA-MG: 54.246 / D										